


Filmo įkėlimas į YOUTUBE kanalą ir jo tvarkymas

Sukurti vaizdo įrašus labai paprasta. Galima pasinaudoti išmaniuoju telefonu, planšetiniu kompiuteriu. Galima naudoti nuotraukas, vaido įrašų fragmentus. Sukūrus filmuką labai patogu jį skelbti YOUTUBE kanale.

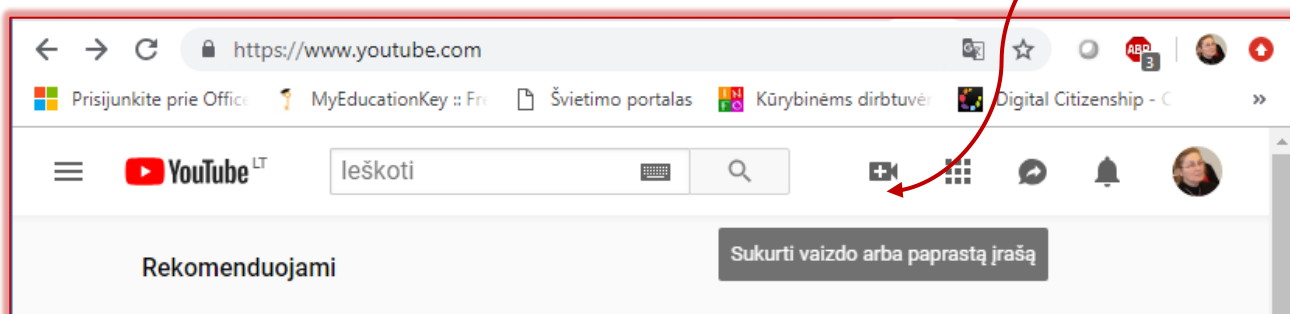
Reikia tik turėti YOUTUBE paskyrą (ji sutampa su Google paskyra).

Galima kelti tokių formatų filmukus:

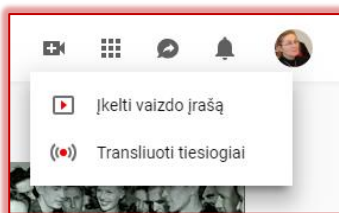
- .MOV
- .MPEG4
- .MP4
- .AVI
- .WMV
- .MPEGPS
- .FLV
- .3GPP
- .WebM




Atvėrus YOUTUBE (<https://www.youtube.com/>) su asmenine paskyra, spragtelima ties ženkleliu, vaizduojančiu kamerą ir spustelimas užrašas **Sukurti vaizdo arba paprastą įrašą**.



Spragtelima ties užrašu **Įkelti vaizdo įrašą**



Atsiveria laukas, į kurį galima vaizdo failą įkelti iš kompiuterio arba failą nutempti. Lauko dešinėje yra pasiūlymai kitoms veikloms: vaizdo įrašų importavimui, kūrimui, redagavimui. Prieš įkėlimą galima pakeisti pagal nutylėjimą siūlomą viešą įrašo skelbimo būdą. **Rekomenduotina, kol dar failas nėra sutvarkytas pasirinkti privatų rodymo būdą (Privatus).**



Pasirinkti norimus įkelti failus

Arba nuvilkite vaizdo įrašų failus

Viešas ▼
 Viešas
 Neįtrauktas į sąrašą
 Privatus
 Suplanuota

IMPORTUOTI VAIZDO ĮRAŠUS

Importuoti vaizdo įrašus iš „Google“ nuotraukų

TIESIOGINIS SRAUTAS


Nustatykite kanalą ir gerbėjams transliuokite tiesioginį srautą

PAGALBA IR PASIŪLYMAI

Pateikdami vaizdo įrašus „YouTube“ patvirtinate, kad sutinkate su „YouTube“ Paslaugų teikimo sąlygomis ir Bendruomenės gairėmis. Nepažeiskite kitų asmenų autorių teisių arba teisių į privatumą. [Sužinokite daugiau](#)

[Įkėlimo instrukcijos](#) | [Trikčių šalinimas](#) | [Mobilieji įkėlimai](#)

Priklausomai nuo įkėlimo greičio ir įkeliamo failo dydžio, reikia kantriai palaukti, kol bus šis veiksmas atliktas iki galo. Pavadiname failą, parašome trumpą anotaciją ir raktinius žodžius.



APDOROJIMAS BAIGTAS

* Patvirtinkite spustelėję „Atlikta“.

Visi pakeitimai išsaugoti.

Pagrindinė informacija
Vertimai
Išplėstiniai nustatymai

Įkėlimo būseną:
Įkelta!

Vaizdo įrašas bus pateiktas šiuo adresu: <https://youtu.be/-AKuiKX4pSM>

Vaizdo ir garso kokybė:

* Vaizdo įrašai bus apdoroti greičiau, jei naudosite srautinį failo formatą. Daugiau informacijos rasite mūsų [pagalbos centre](#).

Knygutė

Anūkę varto knygutę




Naujiena! Premjeros

Tegu tai būna nepakartojama! Sukurkite sensaciją ir sudominkite gerbėjus kitu vaizdo įrašu.

- Suplanuokite premjerą
- Bendrinkite su gerbėjais žiūrėjimo puslapio URL
- Kalbėkitės su gerbėjais prieš premjerą ir jai vykstant
- Žiūrėkite prieš premjerą su gerbėjais realiuoju laiku

Apačioje, spragtelint ties norimu kadru, pasirenkama viršelio miniatiūra

VAIZDO ĮRAŠŲ MINIATIŪROS ?

„YouTube Studio“ beta versija

Spragtelima ties „YouTube Studio“ beta versija ir atveriamas *Youtube* studijos langas.

Spragtelime meniu punktą **Vaizdo įrašai**.

The screenshot shows the YouTube Studio dashboard. On the left, a navigation menu is visible with the following items: 'Informacijos suvestinė', 'Vaizdo įrašai' (highlighted with a red box), 'Analizė', 'Komentarai', 'Transkribuotas tekstas', and 'Kitos funkcijos'. The main content area displays a video titled 'Paveikslas vertesnis nei šimtas žodžių...' with a thumbnail of a coffee cup and a hand. Below the video, there is a table of statistics:

| | |
|------------------------------|------|
| Pirm. 328 dienos 20 valandų: | 📘 |
| Peržiūros | 2 |
| Vidutinė peržiūros trukmė | 0:10 |
| Žiūrėjimo laikas (minutėmis) | 0 |

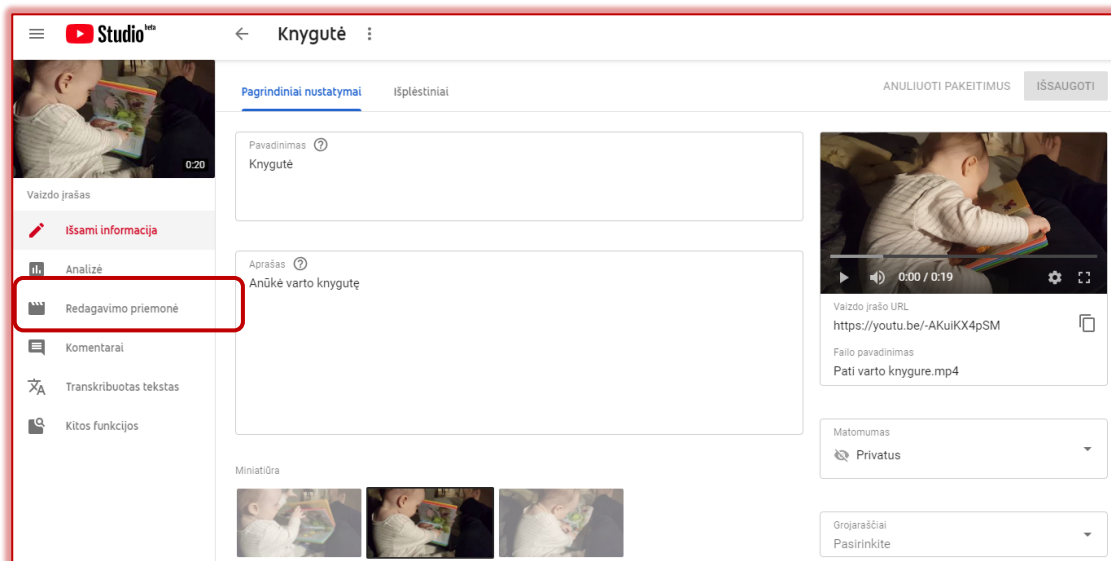
Below the table, there are two links: 'EITI Į VAIZDO ĮRAŠO ANALIZĘ' and 'PERŽIURĖTI KOMENTARUS (0)'.

Spragtelime ant naujo failo pavadinimo.

The screenshot shows the YouTube Studio 'Įkėlimai' (Uploads) section. The left navigation menu is partially visible, with 'Vaizdo įrašai' highlighted. The main content area shows a list of uploads under the 'Filtras' (Filter) section. The first upload is titled 'Knygutė' (highlighted with a red box) and has a duration of 0:20. The second upload is titled 'Ugnė' and has a duration of 0:19.

| Įkėlimai | Tiesioginiai srautai |
|--------------------------|--|
| <input type="checkbox"/> | Vaizdo įrašas |
| <input type="checkbox"/> | Knygutė Anūké varto knygutę |
| <input type="checkbox"/> | Ugnė Ugnei 7 mėnesiai ir 2 savaitės |

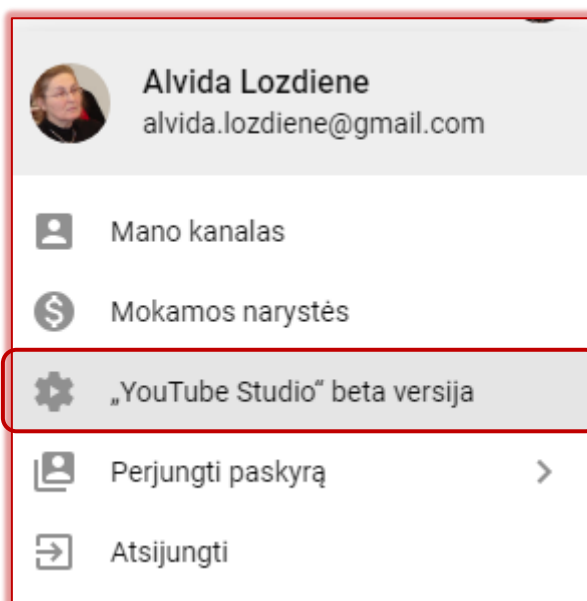
Atsivėrus langui, kairėje pusėje pasirenkame „Redagavimo priemonė“



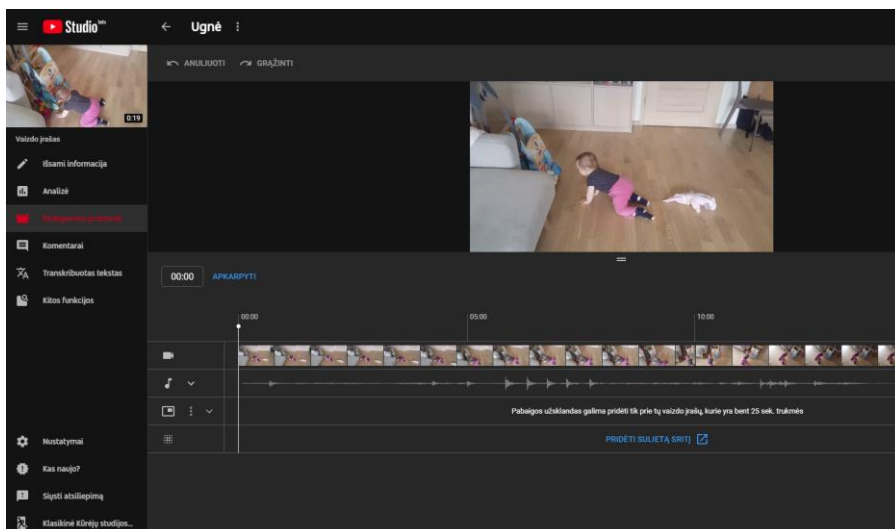
Spragtelime „PRADĖTI“



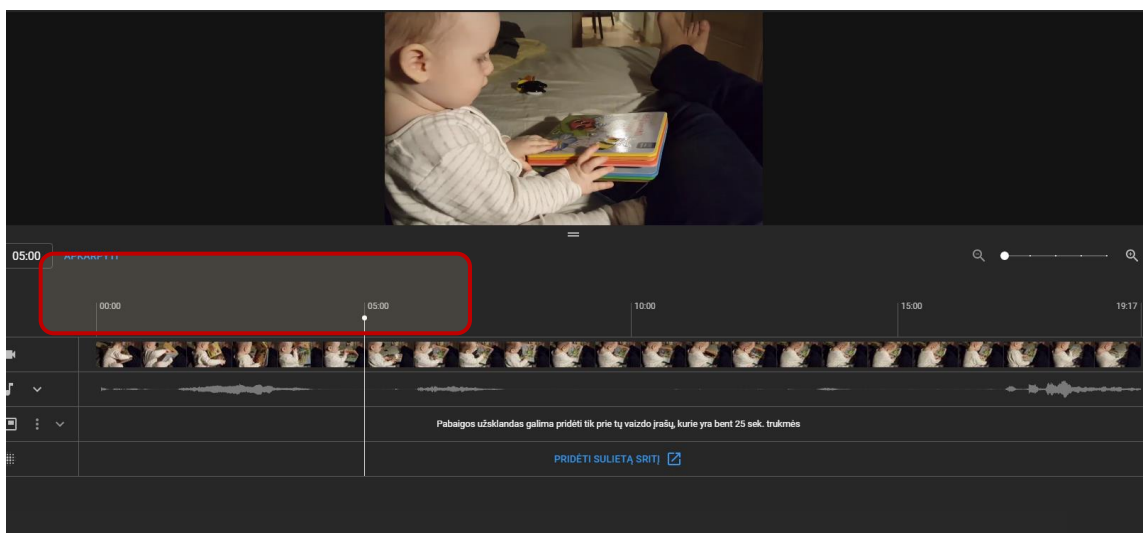
Jei įkeltą failą norite tvarkyti vėliau, galima atverti studijos langą čia:



Atsivėrusiame lange galime atkirpti norimą failo dalį.



Pažymėjus kirpimo ribas, spragtelimas mygtukas „APKARPYTI“. Pavyzdyje atkerpamas 5 s fragmentas, kai originalas buvo 20 s trukmės.



Filmo tvarkymas gali užtrukti iki kelių valandų, todėl rekomenduojama atlikti darbus su kitais įrašais.

Vaizdo įrašas apdorojamas. Patikrinkite vėliau.

Išsaugokite esamo vaizdo įrašo pakeitimus

Jei išsaugosite šiuos pakeitimus, esamas vaizdo įrašas bus atnaujintas. Šis veiksmas yra negrįžtamas. Šių pakeitimų apdorojimas gali trukti iki kelių valandų. Tuo metu žiūrintieji matys esamą vaizdo įrašo versiją, o jūs negalėsite atlikti papildomų pakeitimų. Kol vaizdo įrašas apdorojamas, galite išeiti iš šios funkcijos puslapio ir redaguoti kitus vaizdo įrašus.

[ATŠAUKTI](#) [IŠSAUGOTI](#)

Po kurio laiko matome, kad filmas jau tik 15 sekundžių trukmės.



Norint filmuką subtituoti, reikia nustatyti kalbą. Paprasčiausia tai padaryti, atverčiant nustatymus „Išplėstiniai“

Pagrindiniai nustatymai **Išplėstiniai**

Jrašymo data
Nėra

Licencija ir nuosavybės teisės ?
Standartinė „YouTube“ licencija

Kategorija

Kategorija ?
Švietimas

Vaizdo įrašo originalo kalba ir subtitrai ta kalba

Vaizdo įrašo kalba
Pasirinkite

Norėdami tvarkyti kitas kalbas, eikite į [transkribuotų tekstų skiltį](#)

Subtitrai vaizdo įrašo originalo kalba ?
Pasirinkite vaizdo įrašo kalbą, o tada įkelkite subtitrus

Komentari ir įvertinimai

It tuomet jau galima įkelti Subtitrų failą arba pačiam subtitruoti.

Vaizdo įrašo originalo kalba ir subtitrai ta kalba

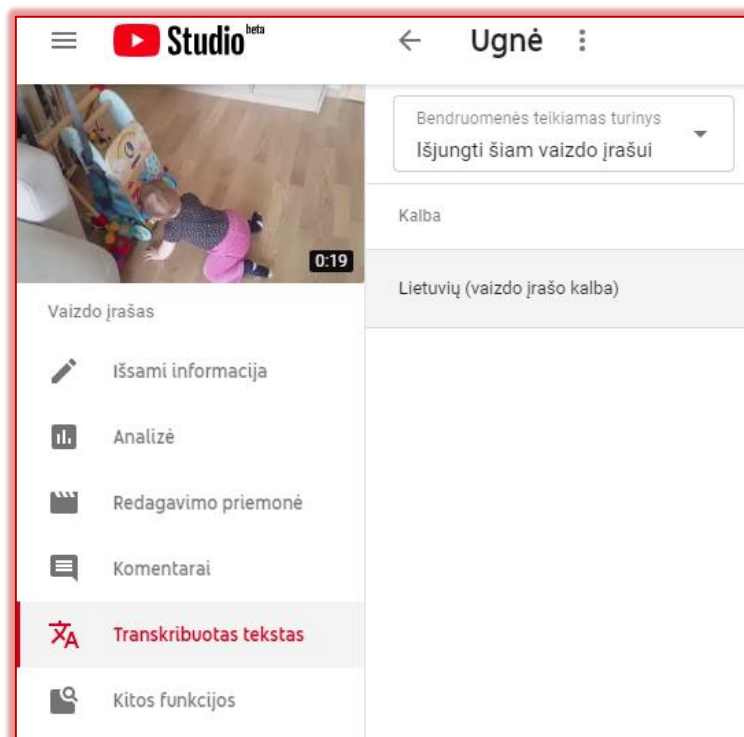
Vaizdo įrašo kalba
Lietuvių

Norėdami tvarkyti kitas kalbas, eikite į [transkribuotų tekstų skiltį](#)

Subtitrai vaizdo įrašo originalo kalba ?

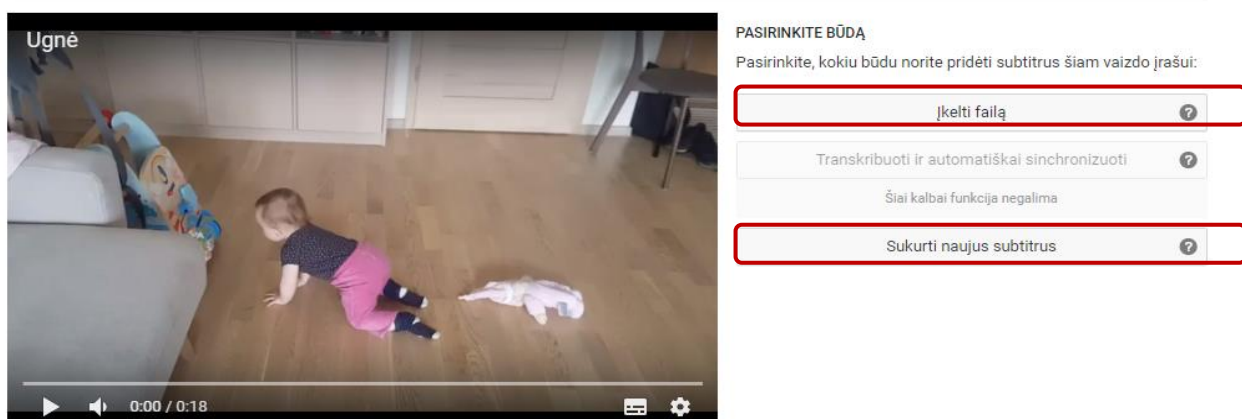
ĮKELTI SUBTITRUS

Galima atverti subtitrų kūrimą ir spragtelint „Transkribuotas tekstas“:



Atsivėrusiame tvarkyklės lange galime pasirinkti arba „Įkelti failą“, arba „Sukurti naujus subtitrus“

Tvarkykite subtitrus: Lietuvių



Atsiradusiame lauke įrašome subtitrų pirmąjį gabaliuką. Paspaudus įvesties klavišą (**Enter**), tekstas atsiduria lauke, kurį galime redaguoti: keisti užrašo pradžios ir jo rodymo pabaigos laiką. Spustelėjus teksto laukelio viršuje ženkliuką galima užrašą ištrinti, o spustelėjus po juo esantį ženkliuką su pliusu, galima tekstą įterpti tarp dviejų gretimų tekstų.

Transkribuoti ir sinchronizuoti: Lietuvių

Visi pakitimai išsaugoti juodraščių skiltyje

Ištrinti juodraščių

Išsaugoti pakitimus

Veiksmai

Įrašykite subtitrus čia, tada spustelėkite klavišą „Enter“

0:00.0 Ugnė ropoja

0:02.0

Ugnė

Spartieji klavišai | Pagalba

Ugnė ropoja

0:02 / 0:18

Ugnė ropoja

Pristabdyti vaizdo įrašą įvedant tekstą

Dešinėje yra įrašo peržiūros langas, kuriame galima patikrinti, ar tikrai subtitrai rodomi sinchronizuotai.

Dėmesio! Po paskelbimo reikia kantriai palaukti, kol žiūrovas galės pamatyti rezultatą.

Kai filmas jau paskelbtas, visada jį galima redaguoti toliau.

Galima pasirinkti ir filmo kokybės automatinį patobulinimą.

Jei yra jau sukurti subtitrai atskiru failu, tuomet pasirenkame kalbą ir įkeliamo iš anksto parengtus subtitrus.

Jei yra subtitrai keliomis kalbomis, tuomet gali būti įkeliami visų kalbų subtitrai.

Pavyzdžiui:

Garsioji Sero Keno Robinsono paskaita „[Ar mokykla naikina kūrybiškumą?](https://youtu.be/iG9CE55wbtY)“ (Do schools kill creativity?, Sir Ken Robinson, <https://youtu.be/iG9CE55wbtY>) subtitruota keliadesimčia kalbų! Sėkmingo eksperimentavimo!

Pastaba. **Vaizdo medžiagos atsisiuntimas:**

Adrese prirašome dvi mažąsias ss.

<https://www.SSyoutube.com/watch?v=rjN6puBx9Os>

Ir atsisiunčiame norimos kokybės failą.

savefrom.net

Install For webmasters Help

To download a video just insert a link!

or

Install SaveFrom.net Helper to download media files in one click!

Install for Chrome

MURDER SHE WROTE

That Time Murder, She Wrote's Murderer Was a ...

11:15

Download MP4 720 D / MP3

MP4 360

More

We recommend you to install Ummy Video Downloader to download from YouTube in 1 click